

## Arrivi Arrivals/Arrivees/Ankünfte

### PIANO D'ORTA BOLOGNANO

09 GIU 2024 - 14 DIC 2024

7.06\* TI 4172

**R**



**SULMONA** 6.35

Pratola Peligna 6.41 - Popoli-Vittorito 6.50 - Torre dei Passeri 7.03 -

\* NON CIRCOLA NEI GIORNI **FESTIVI**

1

7.06\* TI 4194

**R**



**SULMONA** 6.35

Pratola Peligna 6.41 - Popoli-Vittorito 6.50 - Torre dei Passeri 7.03 -

\* CIRCOLA NEI GIORNI **FESTIVI**

1

7.26\* TI 19656

**R**



**SULMONA** 6.55

Pratola Peligna 7.02 - Popoli-Vittorito 7.10 - Torre dei Passeri 7.22 -

\* NON CIRCOLA NEI GIORNI **FESTIVI**

1

12.50\* TI 4181

**R**



**PESCARA** 12.15

Pescara Porta Nuova 12.19 - Chieti-Madonna P 12.29 - Chieti 12.32 - Alanno 12.41 - Scafa-S.Valentino 12.46 -

\* CIRCOLA NEI GIORNI **FESTIVI**

1

12.59\* TI 4197

**R**



**PESCARA** 12.15

Pescara Porta Nuova 12.20 - Chieti-Madonna P 12.38 - Chieti 12.41 - Alanno 12.50 - Scafa-S.Valentino 12.55 -

\* NON CIRCOLA NEI GIORNI **FESTIVI** **OGNI GIORNO** -

- **DAL 10 GIU AL 13 GIU** IL **17 GIU** IL **18 GIU**

1

13.12\* PE797\*B



**MANOPPELLO** 12.55

Alanno 13.00 - Scafa-S.Valentino 13.06 -

\* CIRCOLA **OGNI GIORNO** - **DAL 10 GIU AL 13 GIU** IL **17 GIU** IL **18 GIU**



13.18\* PE780\*B



**SULMONA** 12.35

Pratola Peligna 12.43 - Popoli-Vittorito 12.57 - Torre dei Passeri 13.14 -

\* CIRCOLA **OGNI GIORNO** - **DAL 10 GIU AL 13 GIU** IL **17 GIU** IL **18 GIU**



**13.59\*** TI 4183  
**R**



**PESCARA 13.10**

Pescara Porta Nuova 13.14 - Pescara S.Marco 13.19 -  
Chieti-Madonna P 13.27 - Chieti 13.31 - Manoppello 13.41 -  
Alanno 13.47 - Scafa-S.Valentino 13.55 -

\* NON CIRCOLA NEI GIORNI **FESTIVI**

1

**14.32\*** TI 19767  
**R**



**PESCARA 13.47**

Pescara Porta Nuova 13.51 - Pescara S.Marco 13.55 -  
Chieti-Madonna P 14.07 - Chieti 14.11 - Manoppello 14.17 -  
Alanno 14.22 - Scafa-S.Valentino 14.27 -

\* NON CIRCOLA NEI GIORNI **FESTIVI**

1

**14.52\*** TI 4185  
**R**



**PESCARA 14.10**

Pescara Porta Nuova 14.15 - Pescara S.Marco 14.20 -  
Chieti-Madonna P 14.28 - Chieti 14.31 - Manoppello 14.37 -  
Alanno 14.42 - Scafa-S.Valentino 14.47 -

\* NON CIRCOLA NEI GIORNI **FESTIVI**

1

**15.17\*** TI 4187  
**R**



**PESCARA 14.35**

Pescara Porta Nuova 14.39 - Chieti 14.50 -  
Manoppello 14.57 - Alanno 15.04 - Scafa-S.Valentino 15.12 -

\* CIRCOLA **DAL 9 SET AL 14 DIC**

\* NON CIRCOLA NEI GIORNI **FESTIVI**

1











# AVVERTENZA

Gli orari e le altre informazioni commerciali contenute in questa pubblicazione potranno subire variazioni significative anche in relazione alla definizione ed alla gestione dei Contratti di Servizio con lo Stato e le Regioni nonché alle possibili variazioni dovute a lavori di manutenzione e potenziamento infrastrutturale

## SERVIZI SOSTITUTIVI

Servizi automobilistici sostitutivi dal piazzale di Stazione FS

## LEGENDA

Imprese	TI	Trenitalia
Classifica		Treno 'Regionale'
		Servizio automobilistico sostitutivo
Classi di Servizio		Servizio di Seconda Classe
Servizi		Prenotazione obbligatoria
		Treno con carrozza dotata di posto attrezzato e bagno accessibile per passeggeri su sedia a ruote
		Treno con carrozza dotata di posto attrezzato per passeggeri su sedia a ruote
		Servizio di trasporto Bici al seguito
Avvisi		Treno garantito in caso di sciopero nei soli giorni feriali. L'orario effettivo di arrivo e partenza nelle singole stazioni e la tratta garantita possono essere diversi da quanto indicato.
Binari		Numero del Binario
		Servizio Automobilistico. Vedi Nota al Quadro
	*	Richiamo Note Aggiuntive