

Arrivi Arrivals/Arrivees/Ankünfte

PONTE SCHIAVO

14 DIC 2025 - 13 GIU 2026

6.25* TI 21681

R



MESSINA CENTRALE 6.02

Fiumara Gazzi 6.07 - Contesse 6.10 - Tremestieri 6.13 - Mili Marina 6.16 - Galati 6.19 - Ponte S.Stefano 6.22 -

* NON CIRCOLA NEI GIORNI **FESTIVI**

1

6.51* TI 21680

R



GIAMPILIERI 6.45

San Paolo 6.49 -

* NON CIRCOLA NEI GIORNI **FESTIVI**

2

7.15* TI 21683

R



MESSINA CENTRALE 6.52

Fiumara Gazzi 6.57 - Contesse 7.00 - Tremestieri 7.03 - Mili Marina 7.06 - Galati 7.09 - Ponte S.Stefano 7.12 -

* NON CIRCOLA NEI GIORNI **FESTIVI**

1

7.48* TI 21682

R



GIAMPILIERI 7.42

San Paolo 7.46 -

* NON CIRCOLA NEI GIORNI **FESTIVI**

2

8.32* TI 21685

R



MESSINA CENTRALE 8.09

Fiumara Gazzi 8.14 - Contesse 8.17 - Tremestieri 8.20 - Mili Marina 8.23 - Galati 8.26 - Ponte S.Stefano 8.29 -

* NON CIRCOLA NEI GIORNI **FESTIVI**

1

8.58* TI 21684

R



GIAMPILIERI 8.52

San Paolo 8.56 -

* NON CIRCOLA NEI GIORNI **FESTIVI**

2

12.55* TI 21687

R



MESSINA CENTRALE 12.32

Fiumara Gazzi 12.37 - Contesse 12.40 - Tremestieri 12.43 - Mili Marina 12.46 - Galati 12.49 - Ponte S.Stefano 12.52 -

* NON CIRCOLA NEI GIORNI **FESTIVI**

1

13.26* TI 21686
R
2   **GIAMPILIERI** 13.20
San Paolo 13.24 - **2**
* NON CIRCOLA NEI GIORNI **FESTIVI**

14.10* TI 21689
R
2   **MESSINA CENTRALE** 13.47
Fiumara Gazzi 13.52 - Contesse 13.55 - Tremestieri 13.58 - **1**
Mili Marina 14.01 - Galati 14.04 - Ponte S.Stefano 14.07 -
* NON CIRCOLA NEI GIORNI **FESTIVI**

14.36* TI 21688
R
2   **GIAMPILIERI** 14.30
San Paolo 14.34 - **2**
* NON CIRCOLA NEI GIORNI **FESTIVI**

15.43* TI 21691
R
2   **MESSINA CENTRALE** 15.20
Fiumara Gazzi 15.25 - Contesse 15.28 - Tremestieri 15.31 - **1**
Mili Marina 15.34 - Galati 15.37 - Ponte S.Stefano 15.40 -
* NON CIRCOLA NEI GIORNI **FESTIVI**

16.18* TI 21690
R
2   **GIAMPILIERI** 16.12
San Paolo 16.16 - **2**
* NON CIRCOLA NEI GIORNI **FESTIVI**








17.00* TI 21693
R
2   **MESSINA CENTRALE** 16.37
Fiumara Gazzi 16.42 - Contesse 16.45 - Tremestieri 16.48 - **1**
Mili Marina 16.51 - Galati 16.54 - Ponte S.Stefano 16.57 -
* NON CIRCOLA NEI GIORNI **FESTIVI**

17.28* TI 21692
R
2   **GIAMPILIERI** 17.22
San Paolo 17.26 - **2**
* NON CIRCOLA NEI GIORNI **FESTIVI**

AVVERTENZA

Gli orari e le altre informazioni commerciali contenute in questa pubblicazione potranno subire variazioni significative anche in relazione alla definizione ed alla gestione dei Contratti di Servizio con lo Stato e le Regioni nonché alle possibili variazioni dovute a lavori di manutenzione e potenziamento infrastrutturale

LEGENDA

Imprese	TI	Trenitalia
Classifica		Treno 'Regionale'
Classi di Servizio		Servizio di Seconda Classe
Servizi		Treno con carrozza dotata di posto attrezzato e bagno accessibile per passeggeri su sedia a ruote
		Servizio di trasporto Bici al seguito
Avvisi		Treno garantito in caso di sciopero nei soli giorni feriali. L'orario effettivo di arrivo e partenza nelle singole stazioni e la tratta garantita possono essere diversi da quanto indicato.
Binari	 	Numero del Binario
	*	Richiamo Note Aggiuntive

pubblicato il 29-03-2026