

Partenze Departures/Departs/Abfahrten

CONTESSE

13 DIC 2020 - 12 GIU 2021

5.53* TI 21681

R

2  

GIAMPILIERI 6.15

Tremestieri 5.55 - Mili Marina 5.58 - Galati 6.01 - Ponte S.Stefano 6.04 - Ponte Schiavo 6.08 - San Paolo 6.11 -

* NON CIRCOLA NEI GIORNI **FESTIVI** **MARTEDI** **MERCOLEDI** **GIOVEDI** **VENERDI** **SABATO** **DAL 23 FEB AL 1 APR**

1

6.03* TI 34879

R

2

GIAMPILIERI 6.25

Tremestieri 6.05 - Mili Marina 6.08 - Galati 6.11 - Ponte S.Stefano 6.14 - Ponte Schiavo 6.18 - San Paolo 6.21 -

* CIRCOLA **MARTEDI** **MERCOLEDI** **GIOVEDI** **VENERDI** **SABATO** **DAL 23 FEB AL 1 APR**

1

7.03* TI 21683

R

2  

GIAMPILIERI 7.25

Tremestieri 7.05 - Mili Marina 7.08 - Galati 7.11 - Ponte S.Stefano 7.14 - Ponte Schiavo 7.18 - San Paolo 7.21 -

* NON CIRCOLA NEI GIORNI **FESTIVI**

1

7.08* TI 21680

R

2  

MESSINA CENTRALE 7.15

Fiumara Gazzi 7.10 -

* NON CIRCOLA NEI GIORNI **FESTIVI**

2

8.05* TI 21682

R

2  

MESSINA CENTRALE 8.12

Fiumara Gazzi 8.07 -

* NON CIRCOLA NEI GIORNI **FESTIVI**

2

8.15* TI 21685

R

2  

GIAMPILIERI 8.37

Tremestieri 8.17 - Mili Marina 8.20 - Galati 8.23 - Ponte S.Stefano 8.26 - Ponte Schiavo 8.30 - San Paolo 8.33 -

* NON CIRCOLA NEI GIORNI **FESTIVI**

1

9.10* TI 21684

R

2  

MESSINA CENTRALE 9.17

Fiumara Gazzi 9.12 -

* NON CIRCOLA NEI GIORNI **FESTIVI**

2

12.38* TI 21687
R
② 

GIAMPILIERI 13.00
Tremestieri 12.40 - Mili Marina 12.43 - Galati 12.46 - Ponte S.Stefano 12.49 - Ponte Schiavo 12.53 - San Paolo 12.56 -
* NON CIRCOLA NEI GIORNI **FESTIVI**

1

13.38* TI 21686
R
② 

MESSINA CENTRALE 13.45
Fiumara Gazzi 13.40 -
* NON CIRCOLA NEI GIORNI **FESTIVI**

2

13.53* TI 21689
R
②  

GIAMPILIERI 14.15
Tremestieri 13.55 - Mili Marina 13.58 - Galati 14.01 - Ponte S.Stefano 14.04 - Ponte Schiavo 14.08 - San Paolo 14.11 -
* NON CIRCOLA NEI GIORNI **FESTIVI** **OGNI GIORNO**
- **DAL 15 DIC AL 24 DIC**

1

14.53* TI 21688
R
②  



MESSINA CENTRALE 15.00
Fiumara Gazzi 14.55 -
* NON CIRCOLA NEI GIORNI **FESTIVI**

2

15.38* TI 21691
R
②  

GIAMPILIERI 16.00
Tremestieri 15.40 - Mili Marina 15.43 - Galati 15.46 - Ponte S.Stefano 15.49 - Ponte Schiavo 15.53 - San Paolo 15.56 -
* NON CIRCOLA NEI GIORNI **FESTIVI**

1

16.35* TI 21690
R
②  

MESSINA CENTRALE 16.42
Fiumara Gazzi 16.37 -
* NON CIRCOLA NEI GIORNI **FESTIVI**

2

16.48* TI 21693
R
②  

GIAMPILIERI 17.10
Tremestieri 16.50 - Mili Marina 16.53 - Galati 16.56 - Ponte S.Stefano 16.59 - Ponte Schiavo 17.03 - San Paolo 17.06 -
* NON CIRCOLA NEI GIORNI **FESTIVI**

1

17.45* TI 21692
R
②  



MESSINA CENTRALE 17.52
Fiumara Gazzi 17.47 -
* NON CIRCOLA NEI GIORNI **FESTIVI**

2

AVVERTENZA

Gli orari e le altre informazioni commerciali contenute in questa pubblicazione potranno subire variazioni significative anche in relazione all'evoluzione dell'emergenza sanitaria COVID-19 nonché alla definizione ed alla gestione dei Contratti di Servizio con lo Stato e le Regioni

LEGENDA

Imprese	TI	Trenitalia
Classifica		Treno 'Regionale'
Classi di Servizio		Servizio di Seconda Classe
Servizi		Treno con carrozza attrezzata per il trasporto di passeggeri su sedia a rotelle
		Servizio di trasporto Bici al seguito
Binari	 	Numero del Binario
	*	Richiamo Note Aggiuntive