

## Partenze Departures/Departs/Abfahrten

### PONTE SCHIAVO

15 DIC 2024 - 14 GIU 2025

6.24\* TI 21681  
R



**GIAMPILIERI 6.30**

San Paolo 6.26 -

\* NON CIRCOLA NEI GIORNI FESTIVI

1

6.52\* TI 21680  
R



**MESSINA CENTRALE 7.15**

Ponte S.Stefano 6.54 - Galati 6.57 - Mili Marina 7.00 -  
Tremestieri 7.03 - Contesse 7.07 - Fiumara Gazzi 7.10 -

\* NON CIRCOLA NEI GIORNI FESTIVI

2

7.19\* TI 21683  
R



**GIAMPILIERI 7.25**

San Paolo 7.21 -

\* NON CIRCOLA NEI GIORNI FESTIVI

1

7.49\* TI 21682  
R



**MESSINA CENTRALE 8.12**

Ponte S.Stefano 7.51 - Galati 7.54 - Mili Marina 7.57 -  
Tremestieri 8.00 - Contesse 8.04 - Fiumara Gazzi 8.07 -

\* NON CIRCOLA NEI GIORNI FESTIVI

2

8.36\* TI 21685  
R



**GIAMPILIERI 8.42**

San Paolo 8.38 -

\* NON CIRCOLA NEI GIORNI FESTIVI

1

8.59\* TI 21684  
R



**MESSINA CENTRALE 9.22**

Ponte S.Stefano 9.01 - Galati 9.04 - Mili Marina 9.07 -  
Tremestieri 9.10 - Contesse 9.14 - Fiumara Gazzi 9.17 -

\* NON CIRCOLA NEI GIORNI FESTIVI

2

12.54\* TI 21687  
R



**GIAMPILIERI 13.00**

San Paolo 12.56 -

\* NON CIRCOLA NEI GIORNI FESTIVI

1

**13.27\*** TI 21686  
**R**



**MESSINA CENTRALE 13.50**

Ponte S.Stefano 13.29 - Galati 13.32 - Mili Marina 13.35 -  
Tremestieri 13.38 - Contesse 13.42 - Fiumara Gazzi 13.45 -

\* NON CIRCOLA NEI GIORNI **FESTIVI**

**2**

**14.14\*** TI 21689  
**R**



**GIAMPILIERI 14.20**

San Paolo 14.16 -

\* NON CIRCOLA NEI GIORNI **FESTIVI**

**1**

**14.37\*** TI 21688  
**R**



**MESSINA CENTRALE 15.00**

Ponte S.Stefano 14.39 - Galati 14.42 - Mili Marina 14.45 -  
Tremestieri 14.48 - Contesse 14.52 - Fiumara Gazzi 14.55 -

\* NON CIRCOLA NEI GIORNI **FESTIVI**

**2**

**15.50\*** TI 21691  
**R**



**GIAMPILIERI 15.56**

San Paolo 15.52 -

\* NON CIRCOLA NEI GIORNI **FESTIVI**

**1**

**16.12\*** TI 21690  
**R**



**MESSINA CENTRALE 16.41**

Ponte S.Stefano 16.14 - Galati 16.18 - Mili Marina 16.26 -  
Tremestieri 16.29 - Contesse 16.33 - Fiumara Gazzi 16.36 -

\* NON CIRCOLA NEI GIORNI **FESTIVI**

**2**

**17.04\*** TI 21693  
**R**



**GIAMPILIERI 17.10**

San Paolo 17.06 -

\* NON CIRCOLA NEI GIORNI **FESTIVI**

**1**

**17.29\*** TI 21692  
**R**



**MESSINA CENTRALE 17.52**

Ponte S.Stefano 17.31 - Galati 17.34 - Mili Marina 17.37 -  
Tremestieri 17.40 - Contesse 17.44 - Fiumara Gazzi 17.47 -








\* NON CIRCOLA NEI GIORNI **FESTIVI**

**2**

# AVVERTENZA

Gli orari e le altre informazioni commerciali contenute in questa pubblicazione potranno subire variazioni significative anche in relazione alla definizione ed alla gestione dei Contratti di Servizio con lo Stato e le Regioni nonché alle possibili variazioni dovute a lavori di manutenzione e potenziamento infrastrutturale

## LEGENDA

Imprese	TI	Trenitalia
Classifica		Treno 'Regionale'
Classi di Servizio		Servizio di Seconda Classe
Servizi		Prenotazione obbligatoria
		Treno con carrozza dotata di posto attrezzato e bagno accessibile per passeggeri su sedia a ruote
		Servizio di trasporto Bici al seguito
Binari	 	Numero del Binario
	*	Richiamo Note Aggiuntive

pubblicato il 16-12-2024