

## Partenze Departures/Departs/Abfahrten

### AOSTA

15 DIC 2019 - 13 GIU 2020

5.12\* TI 4002  
10000

**R**



#### TORINO PORTA NUOVA 7.32

Nus 5.21 - Chatillon 5.32 - Verrès 5.43 - Pont Saint Martin 5.54 - Ivrea 6.09 - Strambino 6.27 - Caluso 6.39 - Montanaro 6.47 - Chivasso 6.54 - Torino Porta Susa 7.22 -

\* I VIAGGIATORI DIRETTI TORINO DOVRANNO EFFETTUARE CAMBIO TRENO IN STAZIONE DI IVREA

4

5.37\* TI 4004

**R**



#### IVREA 6.40

Nus 5.46 - Chatillon 5.57 - Verrès 6.09 - Hone-Bard 6.15 - Donnaz 6.19 - Pont Saint Martin 6.25 - Borgofranco 6.33 -

\* NON CIRCOLA NEI GIORNI **FESTIVI**

5

6.26\* TI 4006  
10002

**R**



#### TORINO PORTA NUOVA 8.32

Nus 6.35 - Chatillon 6.45 - Verrès 6.57 - Pont Saint Martin 7.10 - Ivrea 7.24 - Strambino 7.35 - Caluso 7.43 - Chivasso 7.54 - Torino Porta Susa 8.22 -

\* I VIAGGIATORI DIRETTI TORINO DOVRANNO EFFETTUARE CAMBIO TRENO IN STAZIONE DI IVREA

3

6.38 TI 4008

**R**



#### IVREA 7.43

Nus 6.47 - Chatillon 6.59 - Verrès 7.11 - Hone-Bard 7.18 - Donnaz 7.22 - Pont Saint Martin 7.28 - Borgofranco 7.37 -

3

7.26\* TI 4010  
10004

**R**



#### TORINO PORTA NUOVA 9.32

Nus 7.42 - Chatillon 7.53 - Verrès 8.03 - Pont Saint Martin 8.13 - Ivrea 8.26 - Chivasso 8.54 - Torino Porta Susa 9.22 -

\* I VIAGGIATORI DIRETTI TORINO DOVRANNO EFFETTUARE CAMBIO TRENO IN STAZIONE DI IVREA

4

8.26\* TI 4012  
10006

**R**





#### TORINO PORTA NUOVA 10.32

Nus 8.36 - Chatillon 8.46 - Verrès 8.57 - Hone-Bard 9.05 - Pont Saint Martin 9.12 - Ivrea 9.26 - Chivasso 9.54 - Torino Porta Susa 10.22 -

\* I VIAGGIATORI DIRETTI TORINO DOVRANNO EFFETTUARE CAMBIO TRENO IN STAZIONE DI IVREA

1

<b>10.26*</b> TI 4014 10008 <b>R</b> 	<b>TORINO PORTA NUOVA 12.32</b> Nus 10.36 - Chatillon 10.46 - Verrès 10.58 - Pont Saint Martin 11.08 - Ivrea 11.20 - Chivasso 11.54 - Torino Porta Susa 12.22 - * I VIAGGIATORI DIRETTI TORINO DOVRANNO EFFETTUARE CAMBIO TRENO IN STAZIONE DI IVREA	<b>1</b>
<b>11.32*</b> TI 4016 <b>R</b> 	<b>IVREA 12.33</b> Nus 11.41 - Chatillon 11.52 - Verrès 12.03 - Hone-Bard 12.09 - Donnaz 12.13 - Pont Saint Martin 12.17 - Borgofranco 12.24 - * NON CIRCOLA NEI GIORNI <b>FESTIVI</b>	<b>2</b>
<b>11.38*</b> TI 4018 <b>R</b> 	<b>IVREA 12.42</b> Nus 11.47 - Chatillon 12.00 - Verrès 12.13 - Hone-Bard 12.19 - Donnaz 12.23 - Pont Saint Martin 12.29 - Borgofranco 12.36 - * CIRCOLA NEI GIORNI <b>FESTIVI</b>	<b>2</b>
<b>12.26*</b> TI 4020 10010 <b>R</b> 	<b>TORINO PORTA NUOVA 14.32</b> Nus 12.36 - Chatillon 12.46 - Verrès 12.59 - Pont Saint Martin 13.10 - Ivrea 13.24 - Chivasso 13.54 - Torino Porta Susa 14.22 - * I VIAGGIATORI DIRETTI TORINO DOVRANNO EFFETTUARE CAMBIO TRENO IN STAZIONE DI IVREA * FESTIVI BINARIO <b>4</b>	<b>1</b> *
<b>13.38</b> TI 4022 <b>R</b> 	<b>IVREA 14.42</b> Nus 13.48 - Chatillon 13.58 - Verrès 14.12 - Hone-Bard 14.18 - Donnaz 14.22 - Pont Saint Martin 14.26 - Borgofranco 14.34 -	<b>5</b>
<b>14.26*</b> TI 4024 10014 <b>R</b> 	<b>TORINO PORTA NUOVA 16.32</b> Nus 14.36 - Chatillon 14.46 - Verrès 14.57 - Hone-Bard 15.05 - Pont Saint Martin 15.12 - Ivrea 15.26 - Chivasso 15.54 - Torino Porta Susa 16.22 - * I VIAGGIATORI DIRETTI TORINO DOVRANNO EFFETTUARE CAMBIO TRENO IN STAZIONE DI IVREA	<b>1</b>
<b>15.01*</b> TI 4026 <b>R</b> 	<b>IVREA 16.06</b> Nus 15.11 - Chatillon 15.23 - Verrès 15.33 - Hone-Bard 15.39 - Donnaz 15.43 - Pont Saint Martin 15.47 - Borgofranco 15.58 - * NON CIRCOLA NEI GIORNI <b>FESTIVI</b>	<b>2</b>







<b>15.26*</b> TI 4028 10016  	<b>TORINO PORTA NUOVA 17.32</b> Nus 15.36 - Chatillon 15.46 - Verrès 15.57 - Pont Saint Martin 16.10 - Ivrea 16.24 - Chivasso 16.54 - Torino Porta Susa 17.22 - * I VIAGGIATORI DIRETTI TORINO DOVRANNO EFFETTUARE CAMBIO TRENO IN STAZIONE DI IVREA * FESTIVI BINARIO 	 *
<b>16.15*</b> TI 33004  	<b>CHIVASSO 17.54</b> Nus 16.30 - Chatillon 16.42 - Verrès 16.56 - Pont Saint Martin 17.09 - Ivrea 17.23 - * CIRCOLA IL <span style="border: 1px solid black; padding: 2px;">30 GEN</span> IL <span style="border: 1px solid black; padding: 2px;">31 GEN</span>	
<b>16.26*</b> TI 4030 10018  	<b>TORINO PORTA NUOVA 18.32</b> Nus 16.36 - Chatillon 16.46 - Verrès 16.57 - Hone-Bard 17.04 - Pont Saint Martin 17.10 - Ivrea 17.26 - Chivasso 17.54 - Torino Porta Susa 18.22 - * CIRCOLA NEI GIORNI <span style="border: 1px solid black; padding: 2px;">FESTIVI</span> * I VIAGGIATORI DIRETTI TORINO DOVRANNO EFFETTUARE CAMBIO TRENO IN STAZIONE DI IVREA	
<b>16.38*</b> TI 4032  	<b>IVREA 17.42</b> Nus 16.48 - Chatillon 16.58 - Verrès 17.12 - Hone-Bard 17.19 - Donnaz 17.23 - Pont Saint Martin 17.27 - Borgofranco 17.34 - * NON CIRCOLA NEI GIORNI <span style="border: 1px solid black; padding: 2px;">FESTIVI</span>	
<b>17.03</b> TI 4034  	<b>IVREA 18.14</b> Nus 17.12 - Chatillon 17.23 - Verrès 17.34 - Hone-Bard 17.40 - Donnaz 17.45 - Pont Saint Martin 17.52 - Borgofranco 18.06 -	
<b>17.26*</b> TI 4036 10020   	<b>TORINO PORTA NUOVA 19.32</b> Nus 17.36 - Chatillon 17.46 - Verrès 17.57 - Pont Saint Martin 18.10 - Ivrea 18.24 - Chivasso 18.54 - Torino Porta Susa 19.22 - * NON CIRCOLA NEI GIORNI <span style="border: 1px solid black; padding: 2px;">FESTIVI</span> * I VIAGGIATORI DIRETTI TORINO DOVRANNO EFFETTUARE CAMBIO TRENO IN STAZIONE DI IVREA	

<b>17.26*</b> TI 4038 10020 <b>R</b> 	<b>TORINO PORTA NUOVA 19.32</b> Nus 17.36 - Chatillon 17.46 - Verrès 17.57 - Pont Saint Martin 18.10 - Ivrea 18.24 - Chivasso 18.54 - Torino Porta Susa 19.22 - * CIRCOLA NEI GIORNI <b>FESTIVI</b> * I VIAGGIATORI DIRETTI TORINO DOVRANNO EFFETTUARE CAMBIO TRENO IN STAZIONE DI IVREA	<b>2</b>
<b>18.26*</b> TI 4040 10022 <b>R</b>  	<b>TORINO PORTA NUOVA 20.32</b> Nus 18.36 - Chatillon 18.46 - Verrès 18.57 - Pont Saint Martin 19.10 - Ivrea 19.24 - Chivasso 19.54 - Torino Porta Susa 20.22 - * I VIAGGIATORI DIRETTI TORINO DOVRANNO EFFETTUARE CAMBIO TRENO IN STAZIONE DI IVREA * FESTIVI BINARIO <b>3</b>	<b>4</b> *
<b>18.57*</b> TI 4042 <b>R</b>  	<b>IVREA 20.12</b> Nus 19.07 - Chatillon 19.23 - Verrès 19.38 - Hone-Bard 19.48 - Donnaz 19.52 - Pont Saint Martin 19.57 - Borgofranco 20.06 - * NON CIRCOLA NEI GIORNI <b>FESTIVI</b>	<b>1</b>
<b>19.26*</b> TI 4044 10024 <b>R</b>  	<b>TORINO PORTA NUOVA 21.32</b> Nus 19.36 - Chatillon 19.46 - Verrès 19.57 - Pont Saint Martin 20.10 - Ivrea 20.24 - Chivasso 20.54 - Torino Porta Susa 21.22 - * I VIAGGIATORI DIRETTI TORINO DOVRANNO EFFETTUARE CAMBIO TRENO IN STAZIONE DI IVREA	<b>2</b>
<b>20.26*</b> TI 4046 10026 <b>R</b> 	<b>TORINO PORTA NUOVA 22.32</b> Nus 20.36 - Chatillon 20.46 - Verrès 20.57 - Pont Saint Martin 21.10 - Ivrea 21.24 - Chivasso 21.54 - Torino Porta Susa 22.22 - * I VIAGGIATORI DIRETTI TORINO DOVRANNO EFFETTUARE CAMBIO TRENO IN STAZIONE DI IVREA * FESTIVI BINARIO <b>2</b>	<b>1</b> *
<b>21.26</b> TI 4048 <b>R</b> 	<b>IVREA 22.24</b> Nus 21.36 - Chatillon 21.46 - Verrès 21.57 - Pont Saint Martin 22.10 - * FESTIVI BINARIO <b>1</b>	<b>2</b> *

# AVVERTENZA

Gli orari e le altre informazioni commerciali contenute in questa pubblicazione potranno subire variazioni significative anche in relazione alla definizione ed alla gestione dei Contratti di Servizio con lo Stato e le Regioni

## LEGENDA

Imprese	TI	Trenitalia
Classifica		Treno 'Regionale'
Classi di Servizio		Servizio di Seconda Classe
Servizi		Treno con carrozza attrezzata per il trasporto di passeggeri su sedia a rotelle
		Servizio di trasporto Bici al seguito
Avvisi		Treno garantito in caso di sciopero nei soli giorni feriali. L'orario effettivo di arrivo e partenza nelle singole stazioni e la tratta garantita possono essere diversi da quanto indicato.
Binari		Numero del Binario
	*	Richiamo Note Aggiuntive